

## ОРІЄНТУВАННЯ ЩОДО МУЗИКИ В ЗАКЛАДІ

Во время приема заказов и до последнего клиента в заведении должна играть музыка.

Музыка в заведении отвечает, прежде всего, за **психологический комфорт посетителей**, а также формирует имидж заведения (современный, энергичный).

Кроме этого, правильно подобранная музыка помогает сотрудникам поддерживать рабочий темп и настроение.

Музыкой, которая будет задавать стилистику заведения, принято считать преимущественно, но не исключительно, жанры Electronic Dance Music (в частности Progressive House, Deep House), ремиксы на известные песни и подобное. Так или иначе, это должны быть энергичные, ритмичные, позитивные и жизнеутверждающие треки, которые подбираются таким образом, чтобы удовлетворить человека с любым музыкальным вкусом.

Музыкой, которая играет при клиентах, не могут быть композиции с вокальным исполнением на русском языке. Так должно быть для того, чтобы никого не оскорбить в настоящее время, а также во исполнение требований Закона Украины «О культуре», который устанавливает ограничение на воспроизведение подобного в общественных местах.

Для воспроизведения музыки в заведении используются две портативные колонки, которые могут синхронизироваться как стереопара.

Одна в зоне клиентов, одна в павильоне.


Колонка, которая находится в зоне клиентов – основная, **она должна воспроизводить музыку в любом случае**, вторая же колонка играет по желанию коллектива.



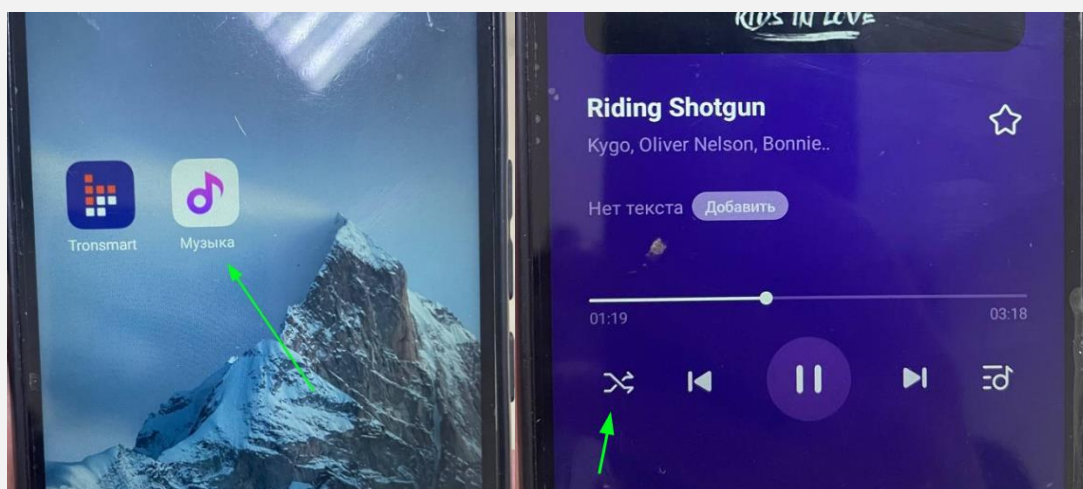
Основную колонку перед началом приема заказов нужно включить нажатием на кнопку, а затем, для проигрывания музыки, подключиться к ней со специального телефона.



Для подключения используется мобильное приложение «Tronsmart», где необходимо соединиться с колонкой T7 Lite.



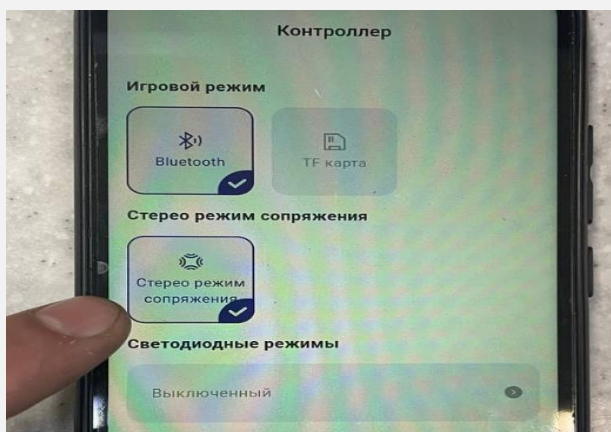
После подключения к колонке нужно зайти в приложение «Музыка», начать воспроизведение трека и оставить работать в фоновом режиме.



Треки, чтобы они не надоедали, лучше воспроизводить с опцией «перемешивания».

С момента начала приема заказов и до последнего клиента музыка может воспроизводиться исключительно со специально отведенного для этого мобильного устройства - с его карты памяти.

При включении двух колонок они будут автоматически синхронизироваться, однако если потребуется - отключить / включить синхронизацию можно через приложение в разделе настроек.



## Громкость

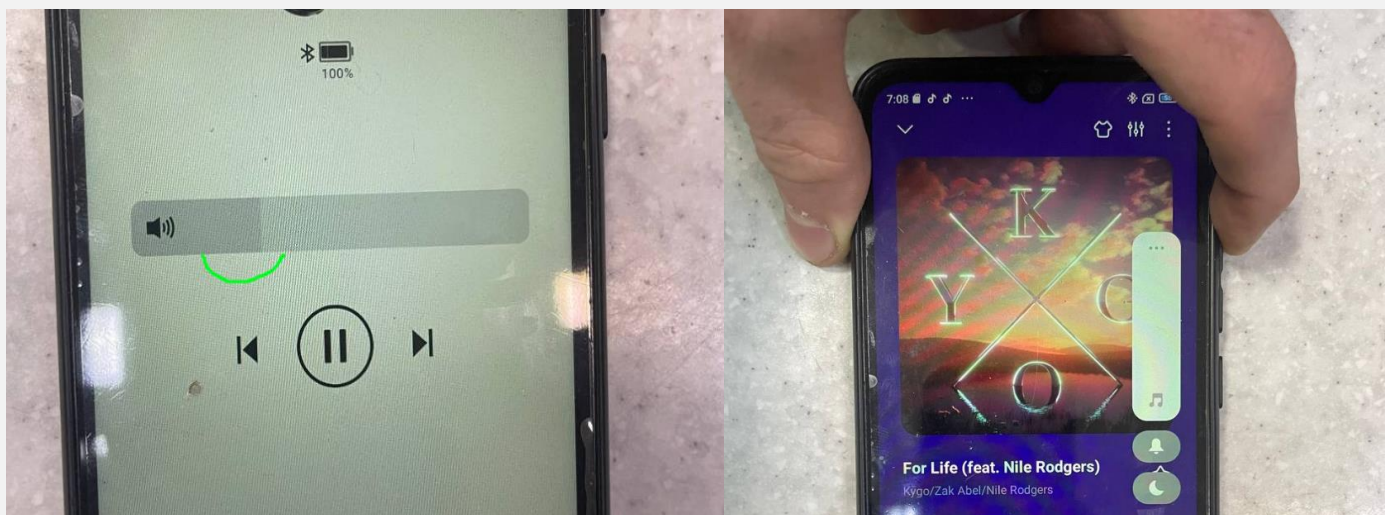
Громкость имеет значение и за ней следует следить администратору.

Громкость не должна быть сильно громкой, чтобы не «давить» на клиентов и не мешать кассиру коммуницировать с ними.

Одновременно с этим, громкость не должна быть слишком тихой, иначе музыка не будет выполнять своей функции.

Отталкиваясь от текущих возможностей музыкальной системы, следует держать уровень громкости колонок примерно от 20 до 35 процентов.

Громкость колонок удобно фиксировать и регулировать через мобильное приложение Tronsmart сразу после подключения. При этом громкость телефона остается на максимуме.



---

### **Зарядка**

Основную колонку заряжать не нужно, она подключена всегда.

Вторая же колонка, которая находится в павильоне, при условии своего использования нуждается в подзарядке. Это можно делать как в течении дня, так и оставлять на ночь с другими устройствами.

---

### **Добавление музыки**

То, какая музыка будет создавать имидж заведению и критерии ее допустимости, описаны на первой странице этого документа.

При обязательном одобрении администратора, сотрудники могут добавлять на карту памяти мобильного телефона и другие треки, если они будут соответствовать заданному стилю.